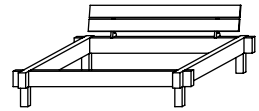
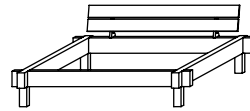
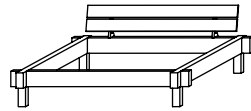
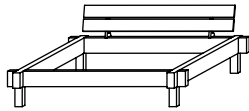




## Balkenbettenserie BE-0405

- Wildeiche massiv geölt
- Balkenstärke ca. 11cm
- Füße ca. 23cm hoch, Rahmen ca. 17cm hoch
- Einlegetiefe variabel 6,5-13,5cm
- Betten zerlegt, ohne Lattenrost

## Betten



### Bezeichnung

B / H / T (in mm)  
Volumen / Gesamtgewicht  
Aufbau:

### Bett I

1810/850/2410  
0.296/145.3  
LF 140x200  
Kopfteil 2-teilig

### Bett I

2010/850/2410  
0.31/152.6  
LF 160x200  
Kopfteil 2-teilig

### Bett I

2210/850/2410  
0.328/157.5  
LF 180x200  
Kopfteil 2-teilig

### Bett I

2410/850/2410  
0.345/165.9  
LF 200x200  
Kopfteil 2-teilig

Wildecke geölt

1054050302

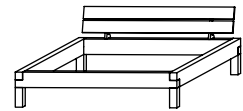
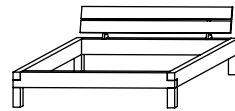
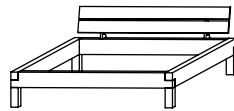
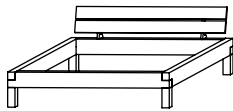
1054050502

1054050402

1054050602

Preis in €

## Betten



### Bezeichnung

B / H / T (in mm)  
Volumen / Gesamtgewicht  
Aufbau:

### Bett II

1620/850/2220  
0.259/135.8  
LF 140x200  
Kopfteil Baumkante

### Bett II

1820/850/2220  
0.344/146.1  
LF 160x200  
Kopfteil Baumkante

### Bett II

2020/850/2220  
0.269/147.8  
LF 180x200  
Kopfteil Baumkante

### Bett II

2220/850/2220  
0.344/151.2  
LF 200x200  
Kopfteil Baumkante

Wildecke geölt

1054060302

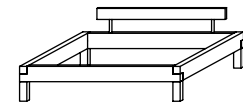
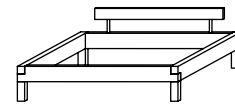
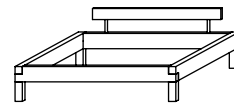
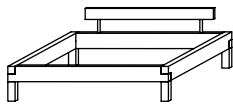
1054060502

1054060402

1054060602

Preis in €

## Betten



### Bezeichnung

B / H / T (in mm)  
Volumen / Gesamtgewicht  
Aufbau:

### Bett II

1620/720/2220  
0.291/136.5  
LF 140x200  
Kopfteil Balken ca. 14 cm hoch 10 cm tief

### Bett II

1820/720/2220  
0.315/139.5  
LF 160x200  
Kopfteil Balken ca. 14 cm hoch 10 cm tief

### Bett II

2020/720/2220  
0.34/155  
LF 180x200  
Kopfteil Balken ca. 14 cm hoch 10 cm tief

### Bett II

2220/720/2220  
0.344/151.2  
LF 200x200  
Kopfteil Balken ca. 14 cm hoch 10 cm tief

Wildecke geölt

1054060802



1054060902

1054060702

1054061002

Preis in €

## Zubehör



### Bezeichnung

B / H / T (in mm)

Volumen / Gesamtgewicht

Aufbau:

### Schubkasten

1990/230/700

0.096/20.8

1 Stück auf Rollen  
für Bett I/II  
für LF 140 und 160cm

### Schubkasten

1990/230/900

0.121/27

1 Stück auf Rollen  
für Bett I/II  
für LF 180 und 200cm





Wildecke geölt

1054051702

1054051602

Preis in €

## Zubehör



### Bezeichnung

B / H / T (in mm)

Volumen / Gesamtgewicht

Aufbau:

### Blenden

1390/230/25

0.033/9.6

2er Set für Kopf/Fußteil  
für Bett I/II  
für LF 140x200

### Blenden

1590/230/25

0.038/10.6

2er Set für Kopf/Fußteil  
für Bett I/II  
für LF 160x200

### Blenden

1790/230/25

0.042/11

2er Set für Kopf/Fußteil  
für Bett I/II  
für LF 180x200

### Blenden

1990/230/25

0.047/12.1

2er Set für Kopf/Fußteil  
für Bett I/II  
für LF 200x200

Wildecke geölt

1054052002

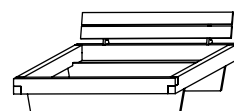
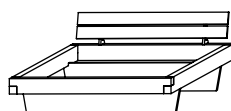
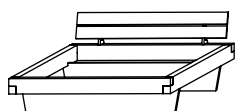
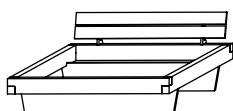
1054052202

1054052102

1054052302

Preis in €

## Betten



### Bezeichnung

B / H / T (in mm)  
Volumen / Gesamtgewicht  
Aufbau:

### Bett III

1620/850/2220  
0.261/159.5  
LF 140x200  
Kopfteil Baumkante

### Bett III

1820/850/2220  
0.282/167.4  
LF 160x200  
Kopfteil Baumkante

### Bett III

2020/850/2220  
0.304/178.5  
LF 180x200  
Kopfteil Baumkante

### Bett III

2220/850/2220  
0.325/188.9  
LF 200x200  
Kopfteil Baumkante

Wildecke geölt

1054110302

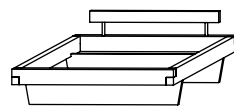
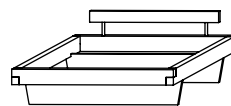
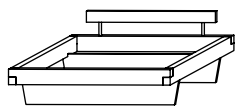
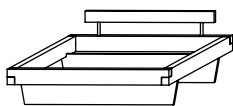
1054110502

1054110402

1054110602

Preis in €

## Betten



### Bezeichnung

B / H / T (in mm)  
Volumen / Gesamtgewicht  
Aufbau:

### Bett IV

1620/720/2220  
0.321/155.6  
LF 140x200  
Kopfteil Balken ca. 14 cm hoch 10 cm tief

### Bett IV

1820/720/2220  
0.35/164.1  
LF 160x200  
Kopfteil Balken ca. 14 cm hoch 10 cm tief

### Bett IV

2020/720/2220  
0.378/173.7  
LF 180x200  
Kopfteil Balken ca. 14 cm hoch 10 cm tief

### Bett IV

2220/720/2220  
0.406/186.2  
LF 200x200  
Kopfteil Balken ca. 14 cm hoch 10 cm tief

Wildecke geölt

1054070302



1054070502

1054070402

1054070602

Preis in €

## Zubehör



### Bezeichnung

B / H / T (in mm)  
Volumen / Gesamtgewicht  
Aufbau:

### Schubkasten

1345/220/620  
0.24/27  
1 Stück mit Führungsschienen  
für Bett III/IV  
passend zu allen LF

### Blende

1345/210/25  
0.015/10.6  
1 Stück für Bettseite  
für Bett III/IV  
passend zu allen LF

Wildecke geölt

1054071602

1054072002

Preis in €

## Kommoden



### Bezeichnung

B / H / T (in mm)  
Volumen / Gesamtgewicht  
Aufbau:

### Nako

500/410/380  
0.077/14.5  
1x Schubkasten  
Seitenstärke 28mm

---

Wildeiche geölt

1054070102

---

Preis in €

Alle Betten werden aus mehreren unterschiedlichen, massiven Balken gefertigt.  
Diese Balken haben natürliche Risse und Astlöcher, sowie ein einzigartiges Farbspiel.  
Die natürlichen Wuchs- und Holzeigenschaften sind gewollt und charakteristisch für das Möbelstück und stellen deshalb keinen Reklamationsgrund dar.

15.05.2023 / SYSADM SYSADM

Technische Änderungen, Farbabweichungen und Irrtümer vorbehalten. Alle Maßangaben sind circa Maße.  
Alle verwendeten Abbildungen entsprechen nicht eindeutig dem Originalartikel.