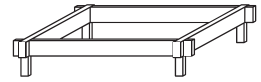
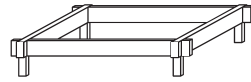
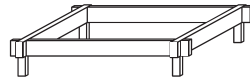
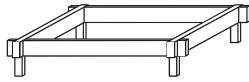




## Bettensystem BE-0297

- erhältlich in der Ausführung Wildeiche massiv geölt
- Balkenstärke ~17x11cm mit natürlichen Rissen und Astlöchern
- Einlegetiefe variabel 6,5-13,5cm
- Kombinationsmöglichkeiten aus 4 Gestell- und 4 Kopfteilvarianten
- Türen und Schubkästen Soft Close
- Betten zerlegt - ohne Lattenrost
- Nako´s und Kommoden montiert

## Bettrahmen



### Bezeichnung

B / H / T (in mm)  
Volumen / Gesamtgewicht  
Aufbau:

### Bettgestell I

1810/400/2410  
0.263/129.2  
140x200

### Bettgestell I

2010/400/2410  
0.281/134.5  
160x200

### Bettgestell I

2210/400/2410  
0.299/140  
180x200

### Bettgestell I

2410/400/2410  
0.317/144.4  
200x200

Wildecke geölt

1052970102

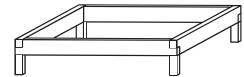
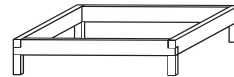
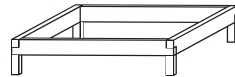
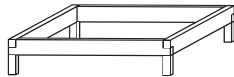
1052970202

1052970302

1052970402

Preis in €

## Bettrahmen



### Bezeichnung

B / H / T (in mm)  
Volumen / Gesamtgewicht  
Aufbau:

### Bettgestell II

1620/400/2220  
0.245/119.5  
140x200

### Bettgestell II

1820/400/2220  
0.263/122  
160x200

### Bettgestell II

2020/400/2220  
0.281/132  
180x200

### Bettgestell II

2220/400/2220  
0.299/133.2  
200x200

Wildecke geölt

1052970502

1052970602

1052970702

1052970802

Preis in €

## Bettrahmen



### Bezeichnung

B / H / T (in mm)  
Volumen / Gesamtgewicht  
Aufbau:

### Bettgestell III

1620/400/2220  
0.223/146.5  
140x200

### Bettgestell III

1820/400/2220  
0.239/153  
160x200

### Bettgestell III

2020/400/2220  
0.254/167  
180x200

### Bettgestell III

2220/400/2220  
0.269/172.2  
200x200

Wildecke geölt

1052970902

1052971002


1052971102

1052971202

Preis in €

05.10.2020 / MMW

## Bettrahmen



### Bezeichnung

B / H / T (in mm)  
Volumen / Gesamtgewicht  
Aufbau:

### Bettgestell IV

1620/400/2210  
0.352/121.7  
140x200  
Bettschubkasten nicht möglich!

### Bettgestell IV

1820/400/2210  
0.364/126.1  
160x200  
Bettschubkasten nicht möglich!

### Bettgestell IV

2020/400/2210  
0.376/130.5  
180x200  
Bettschubkasten nicht möglich!

### Bettgestell IV

2220/400/2210  
0.388/134.9  
200x200  
Bettschubkasten nicht möglich!

Wildecke geölt

1052971302





1052971402

1052971502

1052971602

Preis in €

## Kopfteile



### Bezeichnung

B / H / T (in mm)  
Volumen / Gesamtgewicht  
Aufbau:

### Kopfteil I

1400/440/110  
0.023/11.1  
140cm  
Kopfteil 2-teilig

### Kopfteil I

1600/440/110  
0.026/13  
160cm  
Kopfteil 2-teilig

### Kopfteil I

1800/440/110  
0.03/14  
180cm  
Kopfteil 2-teilig

### Kopfteil I

2000/440/110  
0.033/17.7  
200cm  
Kopfteil 2-teilig

Wildecke geölt

1052971702

1052971802

1052971902

1052972002

Preis in €

## Kopfteile



### Bezeichnung

B / H / T (in mm)  
Volumen / Gesamtgewicht  
Aufbau:

### Kopfteil II

1400/440/110  
0.023/11.1  
140cm  
Kopfteil geteilt mit Baumkante

### Kopfteil II

1600/440/110  
0.026/13  
160cm  
Kopfteil geteilt mit Baumkante

### Kopfteil II

1800/440/110  
0.03/14  
180cm  
Kopfteil geteilt mit Baumkante

### Kopfteil II

2000/440/110  
0.033/17.7  
200cm  
Kopfteil geteilt mit Baumkante

Wildecke geölt





1052972102





1052972202

1052972302

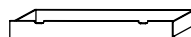
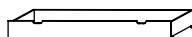
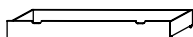
1052972602

Preis in €

<b>Kopfteile</b>				
				
<b>Bezeichnung</b>	<b>Kopfteil III</b>	<b>Kopfteil III</b>	<b>Kopfteil III</b>	<b>Kopfteil III</b>
B / H / T (in mm)	1400/320/90	1600/320/90	1800/320/90	2000/320/90
Volumen / Gesamtgewicht	0.023/12.4	0.026/13.4	0.029/14.4	0.032/15.4
Aufbau:	140cm Kopfteil Balken	160cm Kopfteil Balken	180cm Kopfteil Balken	200cm Kopfteil Balken
<b>Wildecke geölt</b>	<b>1052972702</b>	<b>1052972802</b>	<b>1052972902</b>	<b>1052973002</b>
<b>Preis in €</b>				

<b>Kopfteile</b>				
				
<b>Bezeichnung</b>	<b>Kopfteil IV</b>	<b>Kopfteil IV</b>	<b>Kopfteil IV</b>	<b>Kopfteil IV</b>
B / H / T (in mm)	1440/445/140	1640/445/140	1840/445/140	2040/445/140
Volumen / Gesamtgewicht	0.176/11.8	0.199/13.8	0.222/15.8	0.246/17.8
Aufbau:	140cm	160cm	180cm	200cm
<b>Wildecke geölt</b>	<b>1052973102</b>	<b>1052973202</b>	<b>1052972402</b>	<b>1052972502</b>
<b>Preis in €</b>				

## Zubehör



### Bezeichnung

B / H / T (in mm)  
Volumen / Gesamtgewicht  
Aufbau:

### Schubkasten

2000/215/650  
0.065/26  
1 Stück auf Rollen  
für Bettrahmen I und II  
für LF 140 und 160cm

### Schubkasten

2000/215/900  
0.074/27  
1 Stück auf Rollen  
für Bettrahmen I und II  
für LF 180 und 200cm

### Schubkasten

2000/215/650  
0.278/27  
1 Stück auf Führungsschienen  
für Bettrahmen III  
passend zu allen Liegeflächen

Wildecke geölt





1052973302

1052973402

1052973502

Preis in €

## Zubehör



### Bezeichnung

B / H / T (in mm)  
Volumen / Gesamtgewicht  
Aufbau:

### Blenden

1400/215/20  
0.017/9.6  
2er Set für Kopf/Fußteil  
für Bettrahmen I und II  
für LF 140x200

### Blenden

1600/215/20  
0.038/10.6  
2er Set für Kopf/Fußteil  
für Bettrahmen I und II  
für LF 160x200

### Blenden

1800/215/20  
0.022/11  
2er Set für Kopf/Fußteil  
für Bettrahmen I und II  
für LF 180x200

### Blenden

2000/215/20  
0.024/12.1  
2er Set für Kopf/Fußteil  
für Bettrahmen I und II  
für LF 200x200

Wildecke geölt

1052973602


1052973702

1052973802

1052973902

Preis in €

## Zubehör



### Bezeichnung

B / H / T (in mm)  
Volumen / Gesamtgewicht  
Aufbau:

### Blende

2000/215/20  
0.009/7  
1 Stück für Bettseite  
für Bettrahmen III  
passend zu allen Liegeflächen

Wildecke geölt

1052974002

Preis in €

05.10.2020 / MAM

## Kommoden



### Bezeichnung

B / H / T (in mm)  
Volumen / Gesamtgewicht  
Aufbau:

### Nako

490/400/345  
0,077/14,5  
1x Schubkasten  
Seitenstärke 30mm

---

Wildeiche geölt

1054070102

---

Preis in €

Alle Betten werden aus mehreren unterschiedlichen, massiven Balken gefertigt.  
Diese Balken haben natürliche Risse und Astlöcher, sowie ein einzigartiges Farbspiel.  
Die natürlichen Wuchs- und Holzeigenschaften sind gewollt und charakteristisch für das Möbelstück und stellen deshalb keinen Reklamationsgrund dar.